

NR 1  
2023

[www.binlo.be](http://www.binlo.be)

BIN krant  
BIN Lochristi



SAMEN ZORGEN VOOR  
EEN VEILIGE BUURT



Politie

Politiezone regio Puyenbroeck  
'Samen voor veiligheid!'



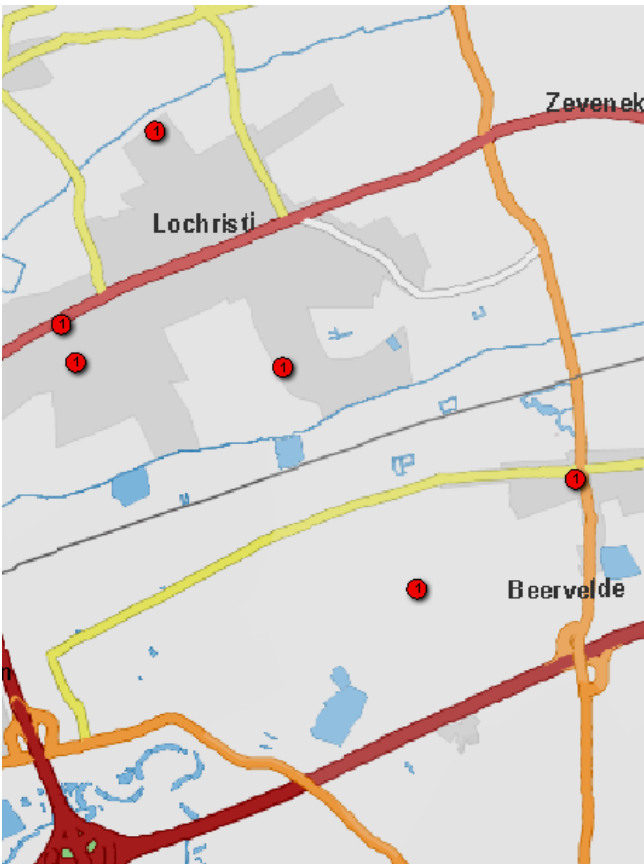
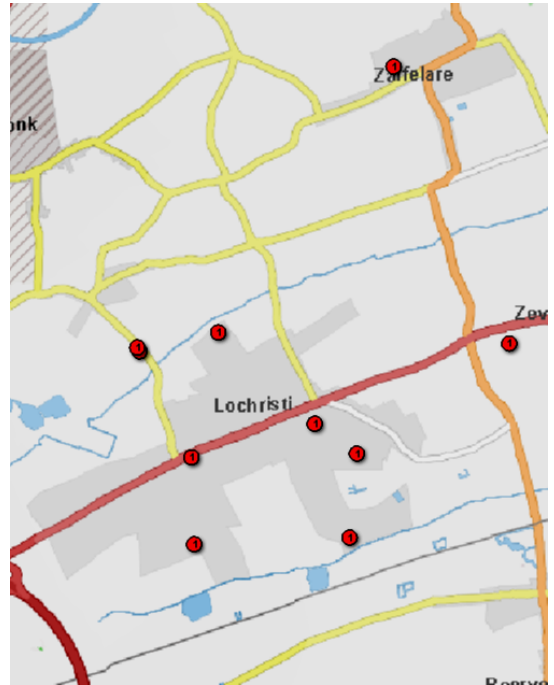
## November 2022: 6 effectieve inbraken + 4 inbraakpogingen

### Overzicht per straat:

Hijftestraat	2	Ambachtenlaan	1
Bedrijvenlaan	1	Berkenstraat	1
Dorp-West	1	Eendenstraat	1
Esdoornlaan	1	Goed Ten Pauw	1
Ommegangstraat	1		

Er waren 7 inbraken bij woningen, 2 bij een woning tweede verblijf en 1 diefstal bij een bedrijf. De meeste inbraken waren op dinsdag. Er werden op 16/11 drie inbraken gepleegd op dezelfde avond.

## December 2022: 2 effectieve inbraken + 4 inbraakpogingen

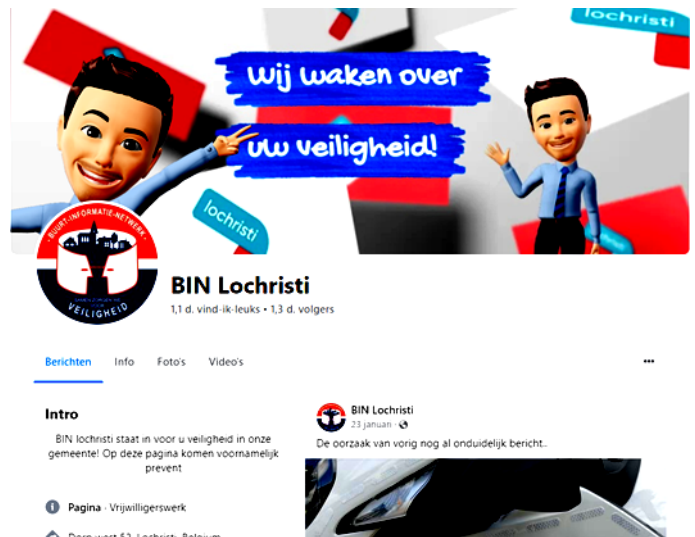


### Overzicht per straat:

Antwerpsesteenweg	1	Bevrijdingslaan	1
Bosdreef	1	Brandstraat	1
Kasteelstraat	1	Nieuwstraat	1

Er werden 5 feiten gepleegd bij woningen en 1 diefstal bij een winkel. De meeste diefstallen waren op zaterdag.

## BEZOEK ONS OP FACEBOOK:


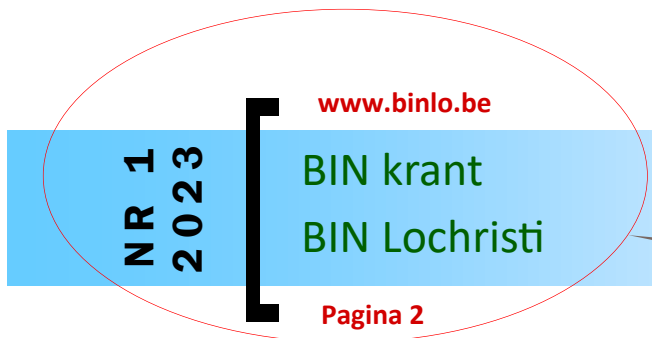


### Verantwoordelijke uitgever:

Ivan Buyle - BIN-coördinator Vaarlaars-Lieskensakker  
Lieskensakker 28 - 9080 Lochristi

[www.binlo.be](http://www.binlo.be)

[binlo@telenet.be](mailto:binlo@telenet.be)



SAMEN ZORGEN VOOR  
EEN VEILIGE BUURT



Politie

Politiezone regio Puyenbroeck  
'Samen voor veiligheid!'



## Vanaf nu ook rechtstreekse link naar e-loket en nummer 1722 via APP 112BE


De app **112 BE** bestaat binnenkort 6 jaar en is een belangrijke aanvullende manier om de noodcentrale te bereiken. Via de app krijgt de noodcentrale onmiddellijk je locatie te zien en kunnen ze je in geval van nood gemakkelijker terugvinden.

Er zijn nog meer voordelen : Doven, slechthorenden en mensen met een spraakstoornis kunnen eenvoudig in de app **112 BE** aangeven dat zij niet kunnen telefoneren. Zij kunnen dan via tekstberichten met de noodcentrale communiceren.

Via de app kan je bepaalde medische info doorgeven, zoals hartproblemen, diabetes,... De operator beschikt dan al over deze informatie nog voordat je iets hebt gezegd en zo kan dit al doorgeven worden aan de hulpdiensten die ter plaatse komen. Ook werd de app **112 BE** gescreend en aangepast voor blinden en slechtzienden.




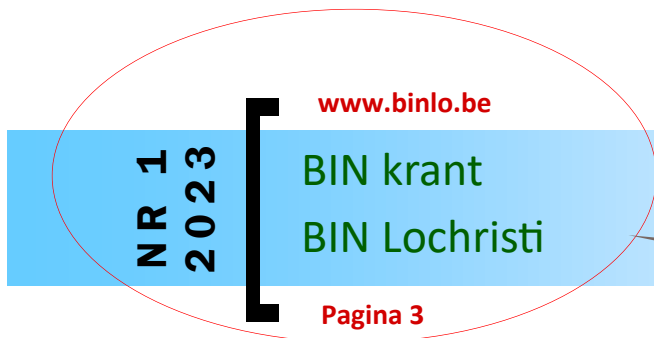
Vanaf heden zal zowel het e-loket 1722 als het nummer 1722 ook kunnen worden bereikt via de app 112 BE. De burger kan '1722' gebruiken om een tussenkomst van de brandweer voor wateroverlast of stormschade te vragen.



Het e-loket 1722 ([www.1722.be](http://www.1722.be)) is permanent bereikbaar en via de app 112 BE zal je ook rechtstreeks naar dit e-loket worden doorverwezen. Verder kan je nu ook het nummer 1722 via de app 112 BE bereiken.

Deze bijkomende functionaliteit zorgt er mee voor dat het noodnummer 112 nog meer bereikbaar blijft voor levensbedreigende situaties en niet overbelast geraakt bij een storm of zwaar onweer.

Download daarom de app **112 BE** ! Een veilige samenleving, die bouwen we samen.



S A M E N Z O R G E N V O O R  
E E N V E I L I G E B U U R T



Politie

Politiezone regio Puyenbroeck  
'Samen voor veiligheid!'



## Goede en gratis gewoonten tegen woninginbraken

### Enkele cijfers

Volgens de resultaten van de Veiligheidsmonitor 2021 ervaart 33% van de burgers woninginbraken als een groot buurtprobleem. Liefst 60% duidt dit criminaliteitsfenomeen aan als topprioriteit voor de politie. De burger maakt zich niet onterecht zorgen om woninginbraak.

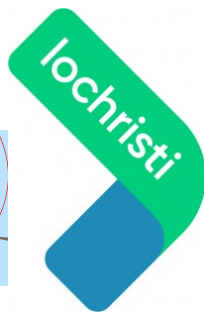
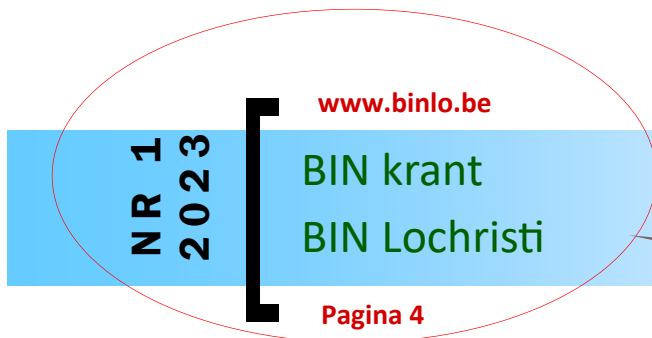
Na een uitzonderlijke daling van de woninginbraken door de coronacrisis en maatregelen die de crisis met zich meebracht, worden er opnieuw meer woninginbraken gemeld. Uit de halfjaarlijkse criminaliteitsstatistieken van de politie blijkt dat tijdens de eerste helft van 2022 (de meest recente beschikbare cijfers) 18 115 woninginbraken werden geregistreerd, terwijl dit voor het volledige jaar 2021 34 460 was.

Uit de Veiligheidsmonitor blijkt verder nog dat 62% van de burgers de lokale inbraakpreventiemogelijkheden kent, maar dat slechts 13% er ook effectief beroep op doet. De lokale overheden en politiezones zetten preventie in de kijker om zo de burger aan te sporen om er gebruik van te maken. Dit kan via informatiekanalen zoals websites en sociale media maar ook bij monde van de wijkagenten en via de diefstalpreventieadviseur.

### Enkele preventietips

- **Wees een alerte buur.** Zie je verdachte situaties in jouw buurt, aarzel niet om de politie te contacteren op 112.
- Ben je even op reis: vraag aan jouw burens/vrienden/familieleden om jouw brievenbus leeg te maken. Zo valt jouw afwezigheid minder op. Verraad je afwezigheid thuis niet op sociale media!
- Bij een opengebroken brievenbus: wees in de periode nadien extra aandachtig voor **valse facturen**.
- **Sluit je deur goed af** en neem je sleutel mee wanneer je je woning verlaat, zelfs al ben je maar heel even weg.
- Maak een **inventaris** van alle waardevolle objecten (computer, laptop, smartphone, tablet, geld, juwelen...) in je woning. Deze informatie kan de politie helpen bij hun onderzoek in geval van inbraak.
- **Berg waardevolle objecten op** en laat ze niet in het zicht liggen.
- Zet **verpakkingsmateriaal - zoals dozen van nieuw aangekochte apparatuur -** zoveel mogelijk uit het zicht om potentiële inbrekers niet op ideeën te brengen.
- Geef een **bewoonde indruk** aan je woning als je weg bent: gebruik voorgeprogrammeerde lampen, laat de radio aanstaan, laat jouw brievenbus regelmatig leeg maken bij langdurige afwezigheid,...

**Beveilig jouw slimme toestellen goed:** Voer updates zo snel mogelijk uit, beveilig jouw WIFI-netwerk met een sterk wachtwoord en contacteer deskundigen, vooraleer je een slim toestel aankoopt.



SAMEN ZORGEN VOOR  
EEN VEILIGE BUURT



Politie

Politiezone regio Puyenbroeck  
'Samen voor veiligheid!'



## Hoe kan je jezelf beschermen tegen inbraak? Vind hier nuttige inbraakpreventietips!

### Eerste hulp voor slachtoffers van een woninginbraak

Je stelt vast dat er in jouw woning werd ingebroken. Volg de volgende stappen:

- Bel onmiddellijk de politie op het nummer 112.
- Raak niets aan zolang de politie niet ter plaatse is gekomen.
  - Maak een overzicht van wat er gestolen is. Om de schade te beperken dien je de volgende handelingen uit te voeren:
- Gestolen bankkaart? Laat jouw bankkaart blokkeren en contacteer Card Stop (078 170 170). Meer info: <https://www.cardstop.be>
- Identiteitsdocument gestolen? Laat dit document blokkeren, via Doc Stop 00800 2123 2123. Meer info: <https://www.checkdoc.be/>
- Gsm gestolen? Laat de SIM-kaart blokkeren via jouw operator.
- Neem contact op met jouw verzekeringsmaatschappij.

Indien je een register hebt gemaakt van jouw waardevolle voorwerpen: Raadpleeg jouw lijst, selecteer de gestolen voorwerpen en deel deze informatie mee aan de politie.

### Durf als slachtoffer verdere hulp vragen

Getroffen worden door een inbraak kan allerhande gevolgen met zich meebrengen. Naast de emotionele schok en de werklast die gepaard gaat met het vervullen van verschillende administratieve acties, laat de inbraak andere minder zichtbare sporen na. Deze kunnen ook een grote impact hebben. Wetende dat een onbekende je woning is binnengedrongen, kan traumatiserend zijn.

Blijf niet zitten met je angsten en neem contact op met de dienst slachtofferhulp van de politie. Je vindt ook meer informatie op de website van [CAW](http://CAW).

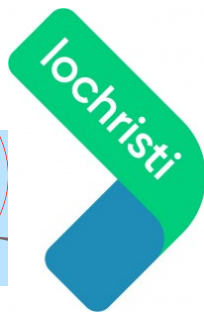
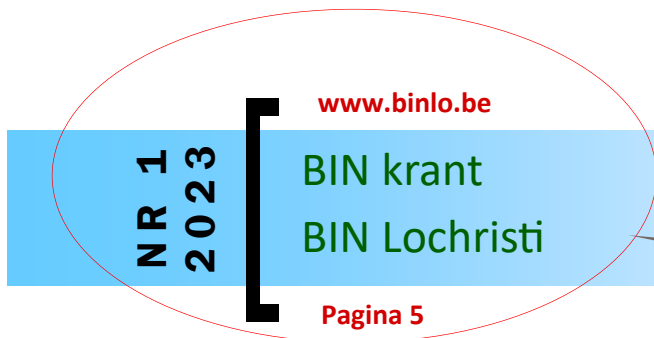
### Maak het inbrekers moeilijk met onze 5 inbraakpreventietips!

31.140, zoveel woninginbraken gebeurden er vorig jaar in België (bron: <https://www.stat.policefederale.be/criminaliteitsstatistieken/>). Iedereen kan het slachtoffer worden van een woninginbraak. Daarbij zijn juwelen, betaalmiddelen en laptops de meest voorkomende gestolen voorwerpen. Om het voor inbrekers moeilijker te maken om succesvol toe te slaan, kan je de volgende 5 tips toepassen:

Vraag naar lokale diefstalpreventiemogelijkheden

Vele lokale overheden en politiezones bieden diverse opties voor diefstalpreventie aan.

In heel wat gemeenten en bij onze politiezone kan je tevens beroep doen op een diefstalpreventieadviseur. Deze helpt jou bij het beveiligen van je woning. Het gaat om een persoon die specifiek is opgeleid voor diefstalpreventie. Hij komt gratis bij je thuis om te bekijken hoe jouw woning beter beveiligd kan worden en geeft advies over de maatregelen die je vrijblijvend kan nemen. Dit kan o.a. helpen bij de aankoop van ramen, deuren en sloten. Ook kan je vaak bij deze persoon terecht voor een basisadvies om je beter te beschermen tegen online oplichting en het beveiligen van toestellen die verbonden zijn met internet.



SAMEN ZORGEN VOOR  
EEN VEILIGE BUURT



Politie

Politiezone regio Puyenbroeck  
'Samen voor veiligheid!'



## Waarom een beroep doen op een diefstalpreventieadviseur?

- Het is gratis
- Vrijblijvend advies op maat
- Neutraal en objectief advies
- De aanbevelingen zijn niet verplicht

Raadpleeg de informatiekkanalen van jouw lokale politie om de diefstalpreventiemogelijkheden te bekijken. Indien je dit niet via hun informatiekkanalen zou kunnen vinden, neem dan contact met hen op.

## Maak gebruik van goede gewoonten en contacten

Een woning veiliger maken tegen inbraken hoeft niet duur te zijn. Volgende tips kan je eenvoudig toegepassen:

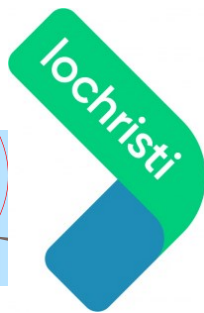
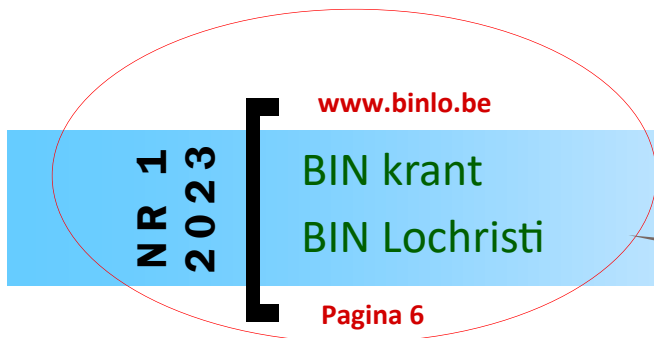
- **Sluit goed af:** Doe alle ramen en deuren op slot wanneer je de woning verlaat. Ook al is het maar voor even. Hou de huissleutel bij. Zorg ervoor dat alle huisgenoten dit ook goed toepassen.
- **Maak een overzicht van jouw waardevolle voorwerpen:** Registreer je waardevolle voorwerpen in een versleuteld Excel-bestand, bijvoorbeeld het serienummer van je smartphone. Maak daarbij ook gebruik van foto's en een duidelijke beschrijving, zeker bij waardevolle voorwerpen waar er geen serienummer werd aangebracht (bvb. juwelen).
- **Sociale contacten:** Doe beroep op jouw burens, vrienden en familieleden om een oogje in het zeil te houden wanneer je een tijdje niet thuis bent.
- **Bewoonde indruk:** Als inbrekers merken dat je gedurende lange tijd afwezig lijkt te zijn, kan jouw huis een zeer aantrekkelijk doelwit vormen voor hen. Laat mensen in jouw omgeving dus regelmatig jouw brievenbus legen en vraag aan bevriende burens/familie om de rolluiken op en af te laten. Scherm verder jouw sociale media goed af en publiceer niets over jouw uitstap/reis in het openbaar, zolang er niemand thuis is. Zo kan je vermijden dat potentiële inbrekers misbruik kunnen maken van deze informatie.
- **Leg waardevolle voorwerpen uit het zicht:** Zorg ervoor dat bvb. jouw laptop, gsm en sierraden niet zichtbaar zijn voor voorbijgangers. Leg deze op een plaats die moeilijk toegankelijk is voor inbrekers.

## Installeer kwaliteitsvol mechanisch beveiligingsmateriaal

Door kwaliteitsvolle sloten, ramen en deuren kan je ervoor zorgen dat dieven tijd verliezen wanneer ze jouw woning op het oog hebben. Zo blijkt dat als ze niet binnen geraken, vele inbrekers gemiddeld na 3 minuten hun inbraakpoging staken. Alle bereikbare gevelopeningen - deuren, (schuif)ramen, garage en kelderopeningen - moeten dus goed beschermd worden. Hieronder alvast enkele tips:

- Voorzie de buitendeuren van een meerpuntssluiting met minstens drie sluitpunten.
- Een cilinder die meer dan 2 mm uitsteekt, vormt een potentieel inbraakrisico. Zorg daarom voor een stevige cilinderbescherming (langschild of rozet).
- Kies voor een veiligheidscilinder met veiligheidskaart.
- Heb je geen veiligheidsslot? Plaats dan een opbouwslot.
- Kies voor gelaagd glas. Dat is moeilijker in te slaan en vormt voor de inbreker een extra hindernis.
- Let erop dat het raamkader stevig verankerd zit in het metselwerk.
- Ga voor vergrendelbare raamkrukken.

Je kan voor bijkomend advies gratis beroep doen op een diefstalpreventieadviseur. Deze delen jou persoonlijk, onafhankelijk en vrijblijvend advies mee om jouw woning beter te kunnen beschermen tegen inbrekers.



SAMEN ZORGEN VOOR  
EEN VEILIGE BUURT



Politie

Politiezone regio Puyenbroeck  
'Samen voor veiligheid!'



## Beveilig aanvullend met elektronische systemen

Elektronische beveiliging is steeds een aanvulling op de voorgaande maatregelen. Het plaatsen van een elektronisch veiligheidssysteem is alleen maar relevant als de woning al correct beveiligd is. Naast een afschrikkend effect heeft het alarmsysteem vooral als doel een inbraak of poging tot te detecteren, en de bewoners, omwonenden en de politie rechtstreeks of onrechtstreeks te alarmeren. Dit systeem vertraagt de inbreker immers niet, maar kan hem wel afschrikken.

In het geval van een alarmsysteem dien je met de volgende elementen rekening te houden:

Als je niet bent aangesloten op een alarmcentrale, moet je je alarmsysteem aangeven op [de portaalsite van de politie](#).

- Een jaarlijks onderhoud van de installatie en een jaarlijkse validatie van uw contactgegevens zijn wettelijk verplicht.
- Zet het alarm aan telkens je de woning verlaat.

Alle informatie over het plaatsen van een camerasysteem kan je hier vinden: <https://www.besafe.be/nl/camera>

## Bescherm jouw woning ook tegen hackers

Alsmar meer toestellen zijn – vaak zonder we er ons bewust van zijn - verbonden met het internet. Slecht beveiligde toestellen kunnen ervoor zorgen dat delinquenten o.a. kunnen zien wanneer je thuis bent of hoe je huis er vanbinnen uitziet. Om het voor potentiële inbrekers moeilijker te maken om vanop afstand te weten wanneer je op reis bent, kan je volgende tips toepassen:

- **Informeer jezelf goed op voorhand:** Zoek online recensies op over alle toestellen die je wil aankopen en vraag advies aan een technisch deskundige.
- **Wees waakzaam bij 'witte' producten:** Vaak worden via webshops goedkopere afgeleiden van merktoestellen verkocht. Vaak beschikken deze toestellen echter over minder beveiligingsmogelijkheden. Zorg er dus zeker van dat je voldoende recensies hebt gelezen als je de aankoop van een dergelijk toestel overweegt. Verkijs daarbij winkels met een betrouwbare klantendienst, zodat je bij problemen bij hen terecht kan en de kans op oplichting kan beperkt worden.
- **Volg de handleiding:** Eenmaal je een toestel hebt aangekocht, is het belangrijk om de beveiligingsmaatregelen toe te passen die in de handleiding opgesomd staan.
- **Voer tijdig updates uit:** Om je toestellen na aankoop af te schermen voor inbrekers, is het belangrijk om regelmatig de nodige updates uit te voeren.
- **Beveilig jouw WIFI-verbinding:** Gebruik een wachtwoord, verander de naam van jouw netwerk en zorg ervoor dat updates worden uitgevoerd. Weet steeds wie toegang heeft tot jouw internetnetwerk en verander het wachtwoord indien nodig.
- **Gebruik eigen codes:** Vervang de fabriekscodes door eigen codes die moeilijk te achterhalen zijn door onbekenden. Deel deze niet met anderen.

Meer informatie hierover kan je vinden op de pagina <https://www.besafe.be/nl/diefstal/beveiliging-slimme-toestellen>