

JANUARI
2021

www.binlo.be

**BIN krant
BIN Lochristi**



Politie

Politiezone regio Puyenbroeck
'Samen voor veiligheid!'



december 2020: 4 effectieve inbraak en 3 inbraakpoging

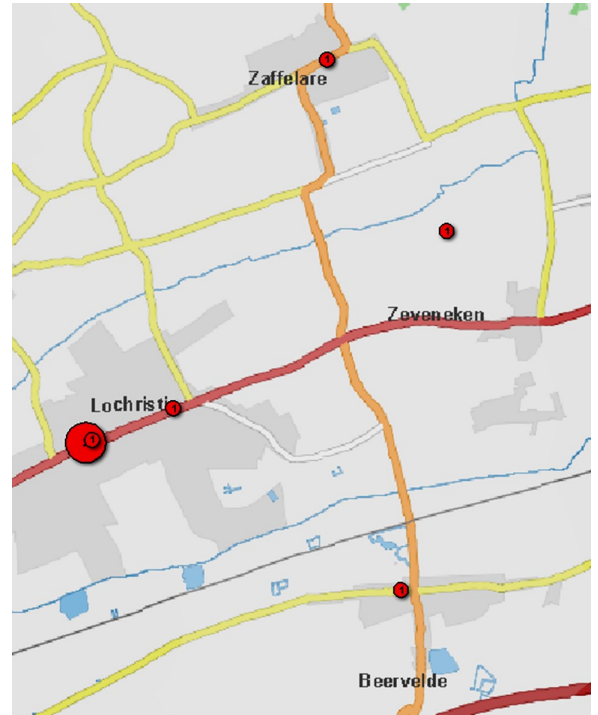
Overzicht per straat:

Dorp-West	3	Dorp-Oost	1
Beervelde-dorp	1	Oosteinde	1
Ruilare	1		

De feiten werden allemaal in privé-woningen gepleegd en vooral eind december.

De daders hebben op meerdere plaatsen via de verdieping en het openbreken van een schuifraam de woning/appartement betreden. Ze klimmen hiervoor via de regenpijp naar boven. Bij 2 inbraken waren de bewoners thuis.

De inbraken waren hoofdzakelijk in de avond en de daders waren op zoek naar geld en juwelen.



VOORKOM AVONDINBRAKEN

**GEEF uw WONING een BEWOONDE
INDRUK!**

Het wordt donker:

- sluit gordijnen
- laat rolluiken zo goed als volledig naar beneden
- maak licht (vb. via tijdschakelaar)

We raden aan om zelf ook enkele eenvoudige maatregelen te nemen:

- Sluit steeds alle ramen en deuren bij vertrek
- Maak geen etalage van kostbare spullen in je woning
- Bewaar thuis geen grote hoeveelheden cash
- Inbrekers hebben een zesde zintuig voor juwelen. Zorg ervoor dat deze verspreid zijn over de hele woning en maak geen gebruik van een juwelenkistje
- Merk, registreer en fotografeer waardevolle voorwerpen
- Maak je woning zichtbaar: geen hoge beplanting, verlicht je voor- en achtergevel, geen muurtjes,...

Verantwoordelijke uitgever:

Ivan Buyle * (BIN-coördinator Vaarlaars-Lieskensakker)
Lieskensakker 28 - 9080 Lochristi

www.binlo.be

binlo@telenet.be

Diefstallen in 2020 in Lochristi

Totaal aantal
gepleegde diefstallen: 59

Waarvan 31 effectieve inbraken
28 pogingen diefstal

Ter vergelijking:

totaal aantal diefstallen in	
2019 = 61	2018 = 79
2017 = 62	2016 = 120
2015 = 108	2014 = 129

**Meld onmiddellijk
verdachte personen
en voertuigen
via het nummer 101!**

**Noteer zoveel mogelijk
informatie (nummerplaten,
persoonsbeschrijving,...)**



Politie

Politiezone regio Puyenbroeck
'Samen voor veiligheid!'



Bescherm u tegen inbraken: wat moet u weten van de inbreker

Elke 6 minuten gebeurt er ergens in België een inbraak. 80 % van deze inbraken duren minder dan 5 minuten. Deze inbraken zijn vaak tussen 14 en 18 uur, wanneer de rolluiken open zijn, er geen bewoonde indruk is, geen alarm aanstaat. Vaak echter vergeet men juist tijdens de dag de nodige veiligheidsmaatregelen te treffen.

Inbraak voorkomen betekent dus: de inbreker zo tijdrovend en lastig mogelijk maken om bij u in te breken. Hij heeft immers haast, schuwt licht en lawaai, houdt van licht gereedschap en zoekt meestal toegang via het zwakste punt.

De meeste inbrekers zijn actief bij afwezigheid van de bewoner(s). Meestal komt de inbreker langs de achterzijde van de woning. Deze manier van werken biedt hem niet alleen meer discretie, maar vaak is de beveiliging hier ook het zwakst.

Handige tips voor inbraakpreventie:

- ◆ Sluit ramen (ook dak- of badkamerramen) en deuren en verwijder de sleutels aan de binnenkant.
- ◆ Verstop geen sleutels in bloembakjes, onder voetmatten of tuinhuisen. Deze zal een gespecialiseerde inbreker altijd weten te vinden.
- ◆ Sluit rolluiken, gordijnen of andere raamdecoratie om waardevolle voorwerpen aan het zicht te onttrekken.
- ◆ Bewaar geld, bankkaarten of kostbare juwelen in een vloer- of muurkluis.
- ◆ Sluit tuinhuisjes en bergplaatsen buitenshuis ook af om te vermijden dat een inbreker hulpmiddelen (ladders, koevoet, beitels,...) vindt om zijn slag te slaan. Laat ook geen gereedschappen rondslingeren in de tuin.
- ◆ Geef je woning een bewoonde indruk: laat in bepaalde kamers een lampje branden dat door middel van een timer of het domoticsysteem op vastgelegde tijdstippen aan- en uitgeschakeld wordt.
- ◆ Hang geen nota van afwezigheid aan de deur en vermijd boodschappen op het antwoordapparaat/(voice)mail die vermelden hoelang je bijvoorbeeld op vakantie bent.
- ◆ Verwittig burens, familieleden of vrienden in geval van een langere afwezigheidsperiode of schakel de politie in voor afwezigheidstoezicht om af en toe uw woning te controleren.
- ◆ Laat iemand regelmatig de brievenbus legen bij langere afwezigheid. Een overvolle brievenbus is namelijk een duidelijk signaal van afwezigheid.

Inbraak voorkomen is beter dan inbraak vaststellen en schade lijden!


VERDACHTE SITUATIE?! TWIJFEL NIET, VERWITTIG ALTIJD DE POLITIE!

JANUARI
2021

www.binlo.be

BIN krant
BIN Lochristi

Pagina 3



Politie

Politiezone regio Puyenbroeck
'Samen voor veiligheid!'



Wek de indruk dat je thuis bent

DOEN!

- ◆ **Breng buren en familieleden op de hoogte bij een langere afwezigheid** zoals een reis of een ziekenhuisopname. En zorg ervoor dat ze, in geval van nood, in je woning geraken.
- ◆ Vraag ook dat de politie tijdens je afwezigheid een oogje in het zeil houdt. Dat **afwezigheidstoezicht** vraag je aan op je plaatselijke politiekantoor of op www.police-on-web.be. Vraag een vertrouwenspersoon om je post op te halen, je rolluiken op- en neer te laten en het gras te maaien. Dan valt jouw afwezigheid minder op.
- ◆ Zeg alle thuisleveringen voor bijvoorbeeld je krant, brood en melk af.
- ◆ **Verlicht je woning net alsof je wél thuis bent** – ook op de bovenverdieping. Dat kan met tijdschakelaars die de verlichting op meerdere plaatsen in je woning op verschillende tijdstippen doen branden.



NIET DOEN!

- ◆ **Maak zo weinig mogelijk duidelijk dat je afwezig bent.** Hang geen briefjes op de deur. Zeg op je antwoordapparaat niets over je afwezigheid. En meld er niets over op blogs of sociale netwerksites.
- ◆ Zet geen volle vuilniszakken op straat die pas dagen later worden opgehaald.

Dieven komen het liefst binnen langs de achterkant van jouw woning of via de tuin. Maak het hen zo moeilijk mogelijk om daar te geraken.


- ◆ Vergrendel het hek voor je huis met een hang- of cilinderslot. Zo heb je meteen een extra hindernis voor ongewenste bezoekers.
- ◆ Beveilig je tuinhuis met een hang- of veiligheidsslot.



Vraag de buren om een oogje in het zeil te houden

DOEN!

Merk je dat dieven vaak toeslaan in jouw buurt? Wees dan alert en **meld verdachte omstandigheden onmiddellijk aan de politie**. Zie je iets verdachts rond de woning van een buur? Neem dan contact op met de politie en vertel wat je opmerkt.



Politie

Politiezone regio Puyenbroeck
'Samen voor veiligheid!'



Laat geen materiaal rondslingeren!

Als je gereedschap en ladders laat rondslingeren bij je woning geef je inbrekers extra hulpmiddelen in handen. Zo wordt je huis een gemakkelijker doelwit.

DOEN!

Bewaar gereedschap in je woning. Leg je het toch liever in je garage of tuinhuis?

Berg het dan daar op achter slot en grendel.

NIET DOEN!

Laat geen voorwerpen rondslingeren die de dief kan gebruiken als **opklimmateriaal**

(bv. een stapel houtblokken, ladders, vuilnisbakken en tuinmeubelen.)

Let op voor listige dieven

Sommige inbrekers bellen bij je aan, en proberen met een smoes binnen te geraken. Let daarom op met onbekenden die:

- ◆ bepaalde producten of diensten huis aan huis verkopen
- ◆ hulp aan je vragen: zoals "Hebt u wat water voor mij?" of "Mag ik uw telefoon eens gebruiken?"

DOEN!

- ◆ **Controleer eerst wie er voor je deur staat vóór je ze opent.** Dat kan via de kierstandhouder, de deurspion, de parlofoon of de videofoon.
- ◆ Wil de onbekende bezoeker binnenkomen? Vraag dan eerst wie hij is en waarvoor hij komt. Controleer ook zijn dienstkaart. Die kan hij via de kierstandhouder aanreiken of onder de deur schuiven.
- ◆ Kijk of het dienstvoertuig van zijn firma, van de politie of van de brandweer in de buurt staat.
- ◆ Vertrouw je het zaakje niet? Hou dan de deur dicht en doe ze op slot. Vraag de persoon om een officiële afspraak met je te maken. Of **bel de politie.**

NIET DOEN!

- ◆ **Bewaar thuis geen grote sommen geld of waardevolle voorwerpen** zoals juwelen. Plaats het geld op een rekening en de spullen in een bankkluis. Geraakt een listige dief toch bij je binnen? Dan zal zijn buit beperkt zijn.