

SEPTEMBER
2019

www.binlo.be

BIN krant
BIN Lochristi



SAMEN ZORGEN VOOR
EEN VEILIGE BUURT



Politie

Politiezone regio Puyenbroeck
'Samen voor veiligheid!'



Juni 2019 : 3 effectieve inbraken + 2 pogingen

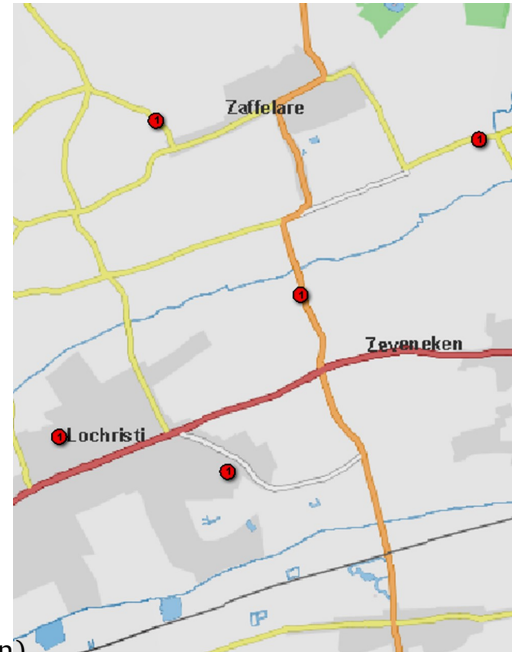
(in juni 2018 waren er 10 inbraken)

Overzicht per straat:

Goed ten Pauw	1	Nerenhoek	1
Persijzerstraat	1	Schoolstraat	1
Slagmanstraat	1		

De inbraken waren 3 maal in een woningen 1 bij een bedrijf.

Bij meerdere inbraken handelden de daders tijdens de afwezigheid van de bewoners. Bij een ander feit werden de bewoners in de gaten gehouden en alles goed geobserveerd.



Juli 2019 : 2 effectieve inbraken

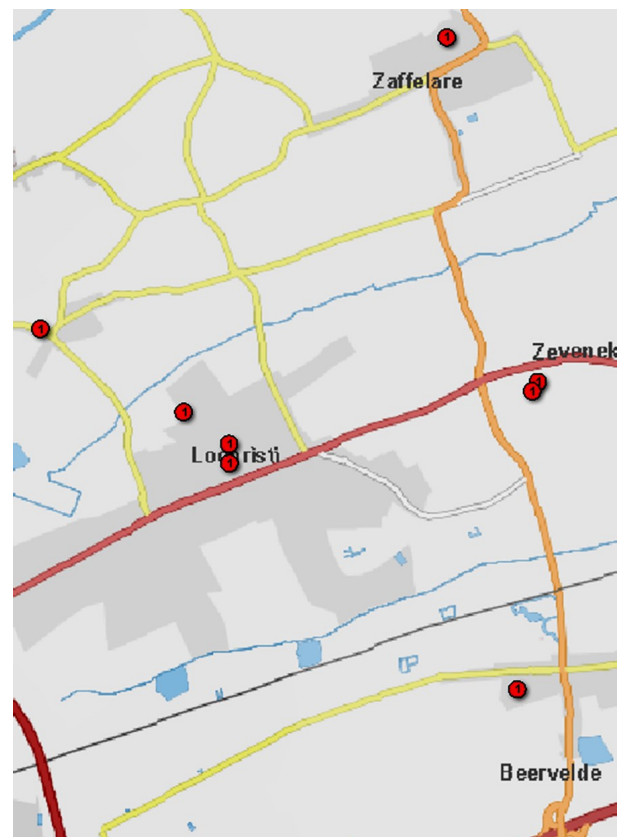
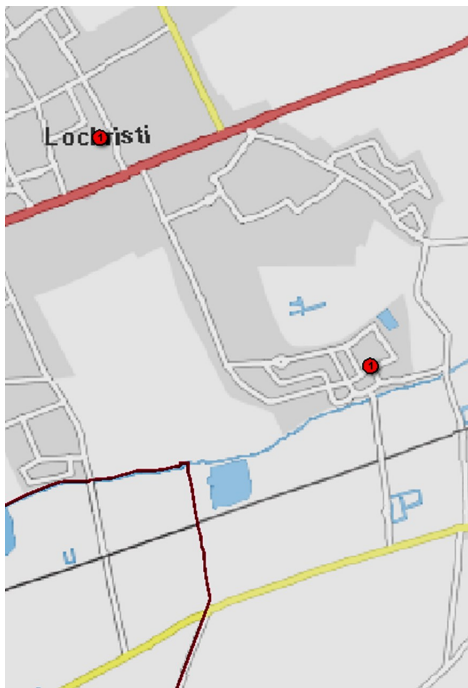
(in juli 2018 is 7 x ingebroken)

Overzicht per straat:

Koningin Elisabethlaan	1	Ommegangstraat	1
------------------------	---	----------------	---

Beide inbraken werden gepleegd in een woning (in aanbouw).

Bij de feiten waren er meerdere daders en ze gebruikten draagbare verlichting.



Augustus 2019 : 4 effectieve inbraken + 4 pogingen

(in augustus 2018 waren er 3 inbraken)

Overzicht per straat:

Bedrijvenlaan	2	Hendrikslaar	1
Kasselstraat	1	Kijkdorp	1
Koning Leopold III-laan	1	Koning-Albertlaan	1
Rostijnenstraat	1		

Er waren 2 inbraken in bedrijven, de andere bij woningen. De daders forceerden meestal een raam om binnen te geraken en tijdens de afwezigheid van de bewoners.

Verantwoordelijke uitgever: Ivan Buyle BIN-coördinator Vaarlaars-Lieskensakker - Lieskensakker 28 - 9080 Lochristi

binlo@telenet.be

www.binlo.be



Politie

Politiezone regio Puyenbroeck
'Samen voor veiligheid!'



Gebruik sterke wachtwoorden

Tips voor sterke en veilige wachtwoorden

Nog steeds gebruiken mensen wachtwoorden zoals 123456, azerty, Star Wars of hun naam en geboortjaar. Dat is geen goed idee, want zulke wachtwoorden zijn niet veilig. Er bestaan programma's die dit automatisch kraken door deze veel voorkomende wachtwoorden allemaal uit te proberen. Er zijn ook programma's die wachtwoorden aan een duizelingwekkende snelheid door een woordenboek halen, of die via een 'cyberaanval' elke mogelijke combinatie van karakters uitproberen.

Ontdek hier wat je **doet** en wat je beter **niet doet** om je wachtwoorden sterk en veilig te houden. De **gouden regel** voor wachtwoorden is: hoe langer je wachtwoord, hoe veiliger.

DOEN!

Gebruik verificatie in twee stappen

Verificatie in twee stappen maakt meestal gebruik van **iets dat je weet** (bv. een wachtwoord) en **iets dat je hebt** (bv. een gsm) of **iets dat je 'bent'** (bv. vingerafdruk). In de eerste stap log je met je wachtwoord in bij je account (Facebook, Twitter, Google, Microsoft...). In de tweede stap stuurt die account een code naar je gsm die je invult om toegang te krijgen tot je account. Er bestaan ook andere manieren voor verificatie in 2 stappen zoals bv. via Google Authenticator App of fysieke keys. Wij raden aan om verificatie in 2 stappen te gebruiken als ze beschikbaar is. Het is eenvoudig en veilig.

Gebruik een wachtwoordkluis

Gebruik een wachtwoordkluis, zoals Lastpass, LogMeOnce, Myki, 1Password, Dashlane, enz. Deze kluis houdt al je accounts en hun bijhorende wachtwoorden veilig bij. De wachtwoordkluis zelf beveilig je met een sterk wachtwoord. Op die manier hoef je nog maar 1 wachtwoord te onthouden. Ook dit is eenvoudig en veilig.

Combineer hoofdletters, kleine letters, cijfers en symbolen

Cijfers, hoofdletters en symbolen maken je wachtwoord moeilijker te kraken. Met cijfers, hoofdletters en symbolen zijn er veel meer combinaties mogelijk. Je kan ze overal in je wachtwoord of -zin gebruiken.


Gebruik een lang wachtwoord

Gebruik een wachtwoord met minstens 13 karakters. Het is gemakkelijker om een wachtzin te onthouden, maar kies dan wel een zin die alleen voor jou betekenis heeft en die niet alleen bestaande woorden bevat. Ook deze zijn namelijk gemakkelijk te kraken.

NIET DOEN!

Gebruik geen voorspelbaar wachtwoord

- Gebruik geen persoonlijke gegevens, zoals je naam en geboortjaar: 'JouwNaam1985'
- Gebruik geen bekende uitdrukkingen, zoals 'Pluk de dag'
- Gebruik geen teller, zoals 'Plukdedag1', 'Plukdedag2', 'Plukdedag3'...
- Herhaal geen karakters, zoals 'aaabbbccc'



5 verdachten opgepakt van mensensmokkel langs de E17

In de nacht van 21 op 22 augustus werd er een grootscheepse politieactie op touw gezet om de verdachten te kunnen oppakken tijdens de uitvoering van hun smokkelactiviteiten. Dankzij een intensieve samenwerking tussen de Federale politiediensten en de Lokale Politie Regio Puyenbroeck, die regelmatig geconfronteerd wordt met overlast veroorzaakt door transmigranten, konden zowel bendeleden als transmigranten worden opgepakt.

Twee vermoedelijke bendeleden werden ter plaatse gearresteerd met steun van de Speciale Eenheden van de Federale Politie. Vervolgens voerden de Lokale en Federale Politie, bijgestaan door een politiehelikopter en speurhonden, een grondige controle uit op en rond de parking te Kalken/Beervelde ('Transpark'-actie). Daarbij werden 33 transmigranten, die in de ladingruimte van drie vrachtwagens verborgen zaten, opgepakt.

De bendeleden verbleven in het Brusselse en brachten de transmigranten met de trein vanuit Brussel naar onder andere het station van Beervelde. Van daaruit gingen ze naar de parking in Kalken/Beervelde, waar vrachtwagens met bestemming Verenigd Koninkrijk werden opengebrouwen en de transmigranten zich tussen de lading dienden te verbergen. De slachtoffers zijn zowel mannen als vrouwen en tieners uit Eritrea en Ethiopië.

Naast de actie in Kalken/Beervelde vonden er ook twee huiszoekingen plaats in Schaarbeek, waar de bendeleden verbleven. Op deze locatie werd een derde verdachte opgepakt. Bij de huiszoekingen werden ook aanzienlijke bedragen cash geld (meer dan 10 000 euro) aangetroffen en in beslag genomen.

Twee verdachten in dit dossier werden eerder reeds door andere politiediensten opgepakt wegens illegaal verblijf, en waren opgesloten in het repatriëringscentrum 127bis te Steenokkerzeel. Op 27 augustus werden beide verdachten er opgehaald en werd hun verblijf daar doorzocht. Op dinsdag 28 augustus werden ze voorgeleid bij de onderzoeksrechter te Dendermonde, die één van hen onder aanhoudingsmandaat geplaatst heeft. De andere verdachte werd teruggebracht naar het centrum 127bis, met het oog op repatriëring naar Noorwegen.

In totaal werden bij deze actie dus vijf verdachten van Eritrese en Ethiopische nationaliteit opgepakt. Ze werden voor de onderzoeksrechter te Dendermonde voorgeleid. Deze besliste vier verdachten onder aanhoudingsmandaat te plaatsen, de vijfde wordt gerepatriëerd naar Noorwegen.

10 tips voor een veilig gebruik van je smartphone of tablet

Met een smartphone of tablet heb je je gegevens en apps altijd bij de hand. Maar hoe kan je ze het best beschermen tegen on- en offline diefstal of verlies?

1. Stel een **pincode** of wachtwoord in op je startscherm. Zorg dat je toestel na enkele minuten zonder activiteit automatisch vergrendelt en overweeg om alle gegevens te laten wissen na een aantal mislukte inlogpogingen.
2. Behoud de standaard **beveiligingsinstellingen**. Als je wijzigingen aanbrengt, weet wat je exact verandert en verzwak de ingebouwde bescherming van het toestel niet.
3. Maak regelmatig een **reservekopie**. Zorg dat je niet alleen je gegevens bewaart, maar ook je instellingen.



Politie

Politiezone regio Puyenbroeck
'Samen voor veiligheid!'



4. Activeer de optie om je toestel **vanop afstand** te wissen als je het verliest. Als dit geen optie is op jouw toestel, dan kan je hiervoor meestal een applicatie installeren. Sommige apps kunnen ook jouw smartphone lokaliseren, wanneer die verbinding maakt met het internet.
5. Installeer enkel apps van **vertrouwde bronnen**. Zoek naar beoordelingen over de app op het internet.
6. Weet welke **toegang** je aan een app geeft. Applicaties maken vaak gebruik van persoonlijke gegevens om bepaalde diensten aan te bieden. Weet waar je allemaal in toestemt bij het installeren van een app.
7. Wees voorzichtig op publiek **Wi-Fi**-netwerken. Beperk je gebruik van publieke hotspots en verbind liever met vertrouwde (beveiligde) netwerken, of maak gebruik van je mobiele internetverbinding.
8. Wees je bewust van het '**mobiele**' karakter van je toestel. Je toestel kan (per ongeluk) in handen van iedereen raken. Denk dus na welke foto's en (contact)gegevens je op je smartphone zet.
9. **Wis** een oude telefoon voor je hem weg doet. Verkoop of ruil je je smartphone of tablet? Vergeet dan niet al je gegevens volledig te wissen.

Meld diefstal. Als je telefoon wordt gestolen, doe je best aangifte bij de politie en je provider. Zij kunnen zowel je simkaart als je gsm blokkeren. Licht indien nodig ook je bank en je werkgever in.

Vervolg van pagina 2 - gebruik sterke wachtwoorden **NIET DOEN!**

Gebruik niet voor elke account hetzelfde wachtwoord

Wachtwoorden hergebruiken is geen goed idee. Als je gegevens gehackt worden op één site, proberen de cybercriminelen diezelfde gegevens ook op andere sites. Gebruik voor je belangrijke accounts, zoals je e-mail en je profiel op social media, lange en totaal verschillende wachtwoorden. Voor minder belangrijke accounts, waar je geen betalingsgegevens of persoonlijke gegevens ingeeft, kan je wel variaties op een wachtwoord gebruiken.

Deel geen wachtwoorden

Wachtwoorden delen is nooit een goed idee, of dat nu privé is of op het werk. Je weet nooit wat er gebeurt met je wachtwoord en misbruik is nooit veraf. Gebruik je een account waar je collega's ook toegang toe hebben? Gebruik dan een wachtwoordkluis om zo de wachtwoorden op een veilige manier te delen.

Bewaar wachtwoorden niet zichtbaar

Kleef zeker geen post-it met het wachtwoord aan je scherm of leg het niet op je bureau. Het is ook niet veilig om wachtwoorden te bewaren in een e-mail of in een document op je computer of smartphone.

Gebruik hetzelfde wachtwoord geen jaren na elkaar

Bij voorkeur verander je jaarlijks de wachtwoorden van je privé-accounts. Voor professionele accounts doe je dat het best vaker, omdat die informatie nog gevoeliger kan zijn.

Als één van je accounts gehackt is, verander dan onmiddellijk je wachtwoorden. Ga na of het probleem bij de website is opgelost, anders verander je je wachtwoord tevergeefs.

Gebruik geen 'geheime vragen'

Soms vraagt men naar een antwoord op een vraag: bv. *hoe heet je schoonmoeder*. Vaak is het antwoord op deze vragen op het internet terug te vinden. Als het kan, vermijd geheime vragen.